

## Delårsrapport for 2. kvartal 2014/15 og for halvåret 1. november 2014 - 30. april 2015

### Roblon fastholder forventningerne til 2014/15

- Omsætningen for 1. halvår 2014/15 blev DKK 112,7 mio. (124,8 mio.)
- Driftsresultatet for 1. halvår 2014/15 (EBIT) blev DKK 19,4 mio. (22,2 mio.)
- EBIT-marginen blev 17,2% for 1. halvår 2014/15 (17,8%)
- Resultatet før skat for 1. halvår 2014/15 blev DKK 20,9 mio. (22,9 mio.)
- Periodens resultat efter skat for 1. halvår 2014/15 blev DKK 16,0 mio. (17,3 mio.)
- Salgsorganisationen er styrket i 1. halvår 2014/15. Yderligere styrkelse er planlagt i regnskabsåret.
- Indsatsen på udvikling af nye produkter er øget.
- Ledelsen fastholder forventningerne fra selskabsmeddelelse nr. 4 udsendt den 26. februar 2015, som lød på en omsætning og indtjening før skat i intervallerne DKK 250 - 280 mio. henholdsvis DKK 40 - 50 mio.

Frederikshavn, den 18. juni 2015  
Roblon A/S

Jørgen Kjær Jacobsen  
Bestyrelsesformand

Jens-Ole Sørensen  
Adm. direktør

**Henvendelse vedrørende denne meddelelse bedes rettet til:**  
Adm. direktør Jens-Ole Sørensen, tlf. +45 9620 3300

## Hoved- og nøgletal

DKK mio.		2. kvrt. 2014/15	2. kvrt. 2013/14	1-2. kvrt. 2014/15	1-2. kvrt. 2013/14	Helår 2013/14
<b>Hovedtal</b>	<b>Resultatopgørelse</b>					
	Nettoomsætning	61,6	77,6	112,7	124,8	259,8
	Heraf eksport	59,1	74,0	108,6	116,2	239,7
	Driftsresultat (EBIT)	11,3	17,9	19,4	22,2	51,3
	Finansiering m.v. (netto)	0,6	0,3	1,5	0,6	2,0
	Resultat før skat	11,9	18,2	20,9	22,9	53,3
	Periodens resultat	9,1	13,7	16,0	17,3	40,4
	<b>Balance</b>					
	Samlede aktiver	282,1	266,6	282,1	266,6	300,6
	Aktiekapital	35,8	35,8	35,8	35,8	35,8
	Egenkapital	247,2	229,7	247,2	229,7	252,8
	Selskabets børsværdi, B-aktier	496,2	491,7	496,2	491,7	511,4
	<b>Pengestrømme</b>					
	Pengestrømme fra drift	-6,2	21,8	-7,9	41,4	59,8
	Pengestrøm fra investering	-2,7	-1,2	-12,3	-1,8	-7,6
	Pengestrøm fra finansiering	-21,5	-17,9	-21,5	-17,9	-17,9
	Ændring i likviditet	-30,4	2,7	-41,7	21,7	34,3
	<b>Antal medarbejdere gns.</b>	-	-	141	139	138
<b>Nøgletal</b>	EBIT-margin (%)	18,3	23,1	17,2	17,8	19,8
	ROIC/afkast af gennemsnitlig investeret kapital (%) *)	30,5	55,9	26,1	34,8	36,2
	Soliditetsgrad (%)	87,6	86,1	87,6	86,1	84,1
	Egenkapitalens forrentning (%) *)	14,5	12,7	12,7	16,0	16,7
	Aktiernes indre værdi	138	131	138	128	141
<b>Aktiedata</b>	Børskurs pr. aktie, kr.	328,5	275,0	328,5	275,0	286,0

\*) Nøgletallet er beregnet på helårsbasis. Nøgletallet ROIC har ikke i tidligere selskabsmeddelelser været omregnet på helårsbasis. Dette sker nu med virkning fra denne selskabsmeddelelse og fremefter. Sammenligningstallene er tilsvarende omregnet til helårsbasis i ovenstående.

Delårsrapporten for 2. kvartal 2014/15 og perioden 1. november 2014 - 30. april 2015 er hverken revideret eller reviewed og er aflagt efter de samme regnskabsprincipper som årsrapporten for 2013/14. De anførte nøgletal er beregnet i overensstemmelse med Den Danske Finansanalytikerforenings anbefalinger. De oplyste aktiebaserede nøgletal er relateret til B-aktierne.

## Ledelsens beretning

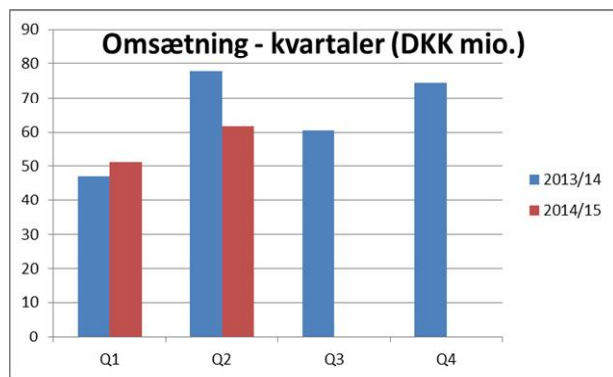
for 2. kvartal 2014/15 og perioden 1. november 2014 - 30. april 2015

### FINANSIELLE RESULTATER

Det realiserede resultat for 1. halvår 2014/15 er på niveau med ledelsens forventninger.

#### Omsætning

Roblon realiserede en omsætning i 1. halvår på DKK 112,7 mio., hvilket er 9,7% mindre end i samme periode sidste år. Omsætningen blev i 2. kvartal DKK 61,6 mio. (77,6 mio.).



Som det fremgår nedenfor under omtalen af udviklingen i produktgrupperne, er der i 1. halvår 2014/15 realiseret fremgang i offshore og øvrig industri, medens der har været en tilbagegang i de tre andre produktgrupper sammenholdt med halvåret for 2013/14.

#### Omkostninger

Vareforbrug faldt relativt mere end omsætningen, hvilket skyldes produktmix og bedre udnyttelse af råvarer. Bruttomargin steg således i perioden fra 59% til 61%.

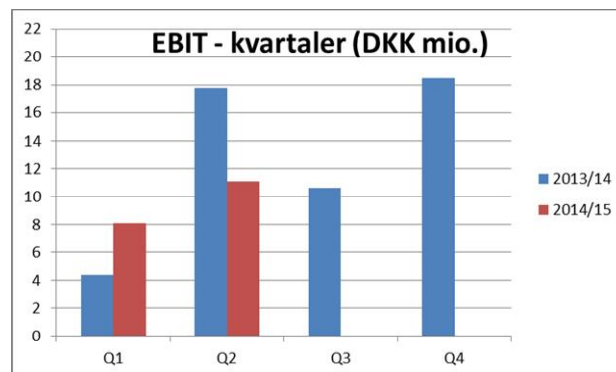
Andre eksterne omkostninger er realiseret som forventet i 1. halvår 2014/15 med DKK 15,2 mio. (15,1 mio.) og er på niveau med sidste år.

Personaleomkostninger er realiseret i 1. halvår 2014/15 med DKK 31,0 mio. (32,2 mio.) og nedgangen i forhold til sidste år skyldes et mindre aktivitetsniveau.

#### EBIT

Roblons driftsresultat (EBIT) for perioden 1/11 2014 - 30/4 2015 udgjorde DKK 19,4 mio. mod 22,2

mio. i samme periode sidste år. EBIT-margin blev 17,2% (17,8%).



#### Finansielle indtægter, netto

Der er realiseret et positivt nettoafkast på DKK 1,5 mio. (0,6), hvilket er en fremgang på 0,9 mio. sammenholdt med 1. halvår 2013/14. Posten sammensættes af afkast fra likvide beholdninger og finansielle aktiver samt kursreguleringer.

#### Skat

Der er hensat 23,5% i skat af resultat før skat.

#### BALANCE

Ved udgangen af april 2015 var værdien af de samlede aktiver DKK 282,1 mio. Arbejdskapitalen udgjorde DKK 90,4 mio. svarende til 34,8% (25%) af sidste års 12 måneders omsætning. Denne stigning skyldes øgede investeringer i varelager p.g.a. et kraftigt øget indtag af nye ordrer på salg af TWM maskiner.

Tilgodehavender fra salg var DKK 39,9 mio. ved udgangen af kvartalet mod DKK 37,3 mio. i samme kvartal sidste år. Kreditrisikoen på debitorer vurderes uændret i forhold til tidligere, og der har ikke været væsentlige tab på debitorer i 1. halvår af 2014/15.

De likvide beholdninger og tilsvarende andrager DKK 89,9 mio. ultimo april 2015 og er væsentligst anbragt på kortsigtede aftaleindskud i danske systemiske pengeinstitutter.

Selskabets samlede forpligtelser andrager DKK 34,9 mio., hvilket er DKK 2,0 mio. lavere end tilsvarende beløb ved udgangen af april 2014.

## PENGESTRØMME

Pengestrømme fra driftsaktiviteter blev for halvåret DKK -7,9 mio. (41,4). Denne markante nedgang skyldes øgede pengebindinger i arbejdskapitalen samt betalt selskabsskat.

Investering i langfristede aktiver udgjorde i første halvår 2014/15 DKK 12,3 mio. (1,8), og stigningen vedrører tilbygning i Gærum samt tilhørende nyt produktionsanlæg.

## UDVIKLINGEN I PRODUKTGRUPPERNE

### Lys

Der har i første halvår af 2014/15 været et betydeligt fald i omsætningen i forhold til sidste år. Der er i første halvår af 2014/15 realiseret en omsætning på DKK 9,6 mio. mod 20,4 mio. for samme periode sidste år. Det er ledelsens vurdering, at dette skyldes udskydning af enkelte større projekter, samt udskiftning i salgsorganisationen i slutningen af 2014. Salgsorganisationen er efterfølgende blevet styrket, og der forventes fortsat udbygning heraf i 2014/15.

Selskabet har fortsat konkurrencedygtige produkter og løsninger og et godt brand i de segmenter, der adresseres.

### Offshore og øvrig industri

Denne produktgruppe har realiseret en fremgang i omsætningen for 1. halvår fra DKK 24,1 mio. i 2013/14 til 39,8 mio. i 2014/15. Det skyldes bl.a. levering i 1. halvår af 2014/15 af enkeltstående store salgsordrer fra sidste kvartal af regnskabsåret 2013/14. Dette har været medvirkende til en væsentlig højere omsætning for offshore og øvrig industri i første halvår af 2014/15 set i forhold til samme periode sidste år.

Især offshore markedet er fortsat meget usikkert på grund af den fortsat lave oliepris. Siden begyndelse af december 2014 er der oplagt 1.032 olie borerigge, så der aktuelt er 888 i drift, og denne udvikling påvirker selskabets salgsmuligheder af eksempelvis straps-produkter. Ledelsen forventer imidlertid at kunne videreføre et fornuftigt omsætningsniveau i denne produktgruppe, men der vil kunne forekomme væsentlige udsving afhængig af udfaldet på enkeltstående større projekter, som selskabet med mellemrum har mulighed for at vinde.

## TWM

Efter en stille start på regnskabsåret er ordreindgangen i twistere, windere og tovværksmaskiner steget i 2. regnskabskvartal. Der er aktuelt mere end 120 maskiner til levering inden udgangen af juli 2015. Udvidelse af produktprogrammet for store tovværksmaskiner er igangsat i 2. kvartal.

Omsætningen i 1. halvår 2014/15 er faldet til DKK 25,7 mio. (36,2).

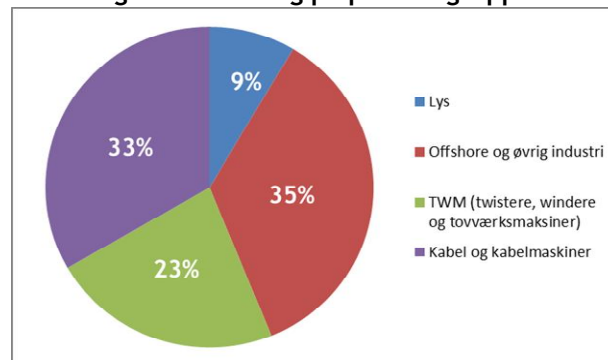
### Kabel og kabelmaskiner

I denne produktgruppe faldt omsætningen til DKK 37,6 mio. (DKK 44,1 mio.) i første halvår 2014/15. Faldet skyldes mindre salg af kabelmaskiner i den opgjorte periode.

Der pågår fortsat en øget konsolidering blandt producenterne af optiske fiber-kabler, og dette kombineret med en øget konkurrence skaber et større pris- og indtjeningspres på dele af produkterne i denne gruppe.

Salgsorganisationen er øget i 2. kvartal 2014/15.

### Fordeling af omsætning på produktgrupper



## SALGSINDSATS

Salgsorganisationen er styrket i 1. halvår, og der vil ske en yderligere styrkelse af salgsorganisationen i løbet af kalenderåret 2015.

## INNOVATION OG PRODUKTUDVIKLING

Selskabet har i halvåret påbegyndt udvidelse af produktsortimentet af tovværksmaskiner. Der arbejdes på udvikling af yderligere nye produkter i 2015 inden for offshore og øvrig industri, TWM og kabel/kabelmaskiner produktgrupperne.

## FORVENTNINGER TIL 2014/15

Med baggrund i udviklingen i resultatet for 1. halvår fastholder ledelsen de seneste forventninger, som blev offentliggjort den 26. februar 2015 (jf. selskabsmeddelelse nr. 4 2014/15). I denne meddelelse blev det annonceret, at Roblon forventer en omsætning i intervallet DKK 250 - 280 mio., og resultat før skat forventes realiseret i intervallet DKK 40 - 50 mio.

## FREMTIDIGE FORHOLD

Roblons afsætning er kendetegnet ved en projektsalgsmæssig struktur. Det gør det til enhver tid vanskeligt på forhånd at give forecast for fremtidig omsætning inden for givne terminer - hhv. kvartaler, halvår og helår.

Udsagn om fremtidige forhold, herunder især fremtidigt omsætnings- og driftsresultat, er usikre og forbundet med risici.

Mange faktorer er og vil være uden for selskabets kontrol og kan medføre, at den faktiske udvikling afviger væsentligt fra de forventninger, som indeholdes i rapporten.

Sådanne faktorer omfatter blandt andet - men er ikke begrænset til at omfatte - ændringer i generelle forretningsmæssige og økonomiske forhold, udviklingen inden for den globale olieindustri, forandringer i verdensøkonomien, samt ændringer i renteniveau og valutakurser.

## FINANSKALENDER

17/9 2015 - Kvartalsrapport for 3. kvartal 2014/15  
14/1 2016 - Årsregnskabsmeddelelse 2014/15  
25/2 2016 - Generalforsamling

## MEDDELELSER - NASDAQ OMX COPENHAGEN

I perioden 1. november 2014 - 17. juni 2015 har selskabet sendt følgende meddelelser til NASDAQ OMX Copenhagen, der kan genfindes på selskabets hjemmeside [www.roblon.com](http://www.roblon.com).

- Nr. 7-2014: Afvigelse fra tidligere offentliggjorte forventninger
- Nr. 1-2015: Årsregnskabsmeddelelse 2013/14
- Nr. 2-2015: Ledelsesændring i Roblon A/S
- Nr. 3-2015: Valg af medarbejderrepræsentanter til Roblon A/S' bestyrelse
- Nr. 4-2015: Delårsrapport for 1. kvartal 2014/15
- Nr. 5-2015: Storaktionærmeddelelse
- Nr. 6-2015: Ændring i den finansielle kalender for 2014/15

## Ledespåtegning

Bestyrelse og direktion har dags dato behandlet og godkendt delårsrapporten for perioden 1. november 2014 - 30. april 2015.

Delårsrapporten, der ikke er revideret eller reviewed af selskabets revisor, er aflagt i overensstemmelse med IAS 34 - Præsentation af delårsregnskaber, som er godkendt af EU, og yderligere danske oplysningskrav til delårsrapporter for børsnoterede virksomheder.

Det er vores opfattelse, at delårsregnskabet giver et retvisende billede af selskabets aktiver, passiver

og finansielle stilling pr. 30. april 2015 samt resultatet af selskabets aktiviteter for perioden 1. november 2014 - 30. april 2015.

Det er endvidere vores opfattelse, at ledelsesberetningen indeholder en retvisende redegørelse for udviklingen i selskabets aktiviteter og økonomiske forhold, periodens resultat samt selskabets finansielle stilling som helhed og en beskrivelse af de væsentligste risici og usikkerhedsfaktorer, som selskabet står overfor.

Frederikshavn, den 18. juni 2015

### Direktion

Jens-Ole Sørensen  
Adm. direktør

Carsten Michno  
Økonomidirektør

### Bestyrelse

Jørgen Kjær Jacobsen  
Formand

Ole Krogsgaard  
Næstformand

Peter Sloth Vagner Karlsen

Birthe Tofting

Nita Maibrit Svendsen  
Medarbejdervalgt

Hans Martin Kirkegaard  
Medarbejdervalgt

## Resultatopgørelse

DKK mio.	2. kv. 2014/15	2. kv. 2013/14	1-2. kv. 2014/15	1-2. kv. 2013/14	Helår 2013/14
Nettoomsætning	61,6	77,6	112,7	124,8	259,8
Andre driftsindtægter	0,0	0,1	0,0	0,1	0,9
Vareforbrug	-24,0	-31,7	-43,7	-51,5	-108,2
Andre eksterne omkostninger	-8,5	-8,7	-15,2	-15,1	-30,0
Personaleomkostninger	-16,1	-17,8	-31,0	-32,2	-62,2
Af- og nedskrivninger af materielle og immaterielle aktier	-1,7	-1,7	-3,4	-3,9	-9,0
<b>Driftsresultat (EBIT)</b>	<b>11,3</b>	<b>17,8</b>	<b>19,4</b>	<b>22,2</b>	<b>51,3</b>
Finansielle indtægter, netto	0,6	0,3	1,5	0,6	2,0
<b>Resultat før skat (PBT)</b>	<b>11,9</b>	<b>18,1</b>	<b>20,9</b>	<b>22,8</b>	<b>53,3</b>
Skat af perioden resultat	-2,8	-4,4	-4,9	-5,5	-12,9
<b>Periodens resultat</b>	<b>9,1</b>	<b>13,7</b>	<b>16,0</b>	<b>17,3</b>	<b>40,4</b>

## Totalindkomstopgørelse

DKK mio.	2. kv. 2014/15	2. kv. 2013/14	1-2. kv. 2014/15	1-2. kv. 2013/14	Helår 2013/14
Periodens resultat	9,1	13,7	16,0	17,3	40,4
Poster, som kan blive omklassificeret til resultat: Dagsværdiregulering af finansielle aktier disponible for salg	-0,1	0,0	-0,1	0,0	0,0
Skat af anden total indkomst	0,0	0,0	0,0	0,0	0,0
<b>Totalindkomst</b>	<b>9,0</b>	<b>13,7</b>	<b>15,9</b>	<b>17,3</b>	<b>40,4</b>

## Balance

DKK mio.	30.04.15	30.04.14	31.10.14
Færdiggjorte udviklingsprojekter	3,5	4,7	4,3
Udviklingsprojekter under udførelse	5,7	6,0	4,6
<b>Immaterielle aktiver</b>	<b>9,2</b>	<b>10,7</b>	<b>8,9</b>
Grunde og bygninger	38,0	34,9	33,6
Produktionsanlæg og maskiner	13,9	5,6	5,3
Andre anlæg, driftsmateriel og inventar	0,5	0,3	0,3
Materielle aktiver under opførelse	0,3	0,0	4,9
<b>Materielle aktiver</b>	<b>52,7</b>	<b>40,8</b>	<b>44,1</b>
<b>Langfristede aktiver i alt</b>	<b>61,9</b>	<b>51,5</b>	<b>53,0</b>
Varebeholdninger	79,4	55,1	62,5
Tilgodehavender fra salg	39,9	37,3	50,0
Forudbetalt selskabsskat	8,9	0,0	0,0
Andre tilgodehavender	0,9	3,3	3,2
Periodeafgrænsningsposter	1,2	0,3	0,2
Finansielle aktiver disponibel for salg	10,7	10,8	10,8
Likvide beholdninger	79,2	108,3	120,9
<b>Kortfristede aktiver i alt</b>	<b>220,2</b>	<b>215,1</b>	<b>247,6</b>
<b>AKTIVER I ALT</b>	<b>282,1</b>	<b>266,6</b>	<b>300,6</b>



## Balance

DKK mio.	30.04.15	30.04.14	31.10.14
Aktiekapital	35,8	35,8	35,8
Andre reserver	0,6	0,7	0,7
Overført resultat	210,8	193,2	216,3
<b>Egenkapital</b>	<b>247,2</b>	<b>229,7</b>	<b>252,8</b>
Udskudt skat	3,8	4,2	3,8
Andre hensatte forpligtelser	0,1	0,1	0,2
<b>Langfristede forpligtelser</b>	<b>3,9</b>	<b>4,3</b>	<b>4,0</b>
Modtagne forudbetalinger	5,3	4,5	2,0
Leverandører af varer og tjenesteydelser	15,2	15,2	20,6
Selskabsskat	0,0	2,7	10,3
Anden gæld	10,5	10,2	10,9
<b>Kortfristede forpligtelser</b>	<b>31,0</b>	<b>32,6</b>	<b>43,8</b>
<b>Forpligtelser i alt</b>	<b>34,9</b>	<b>36,9</b>	<b>47,8</b>
<b>PASSIVER I ALT</b>	<b>282,1</b>	<b>266,6</b>	<b>300,6</b>

## Egenkapitalopgørelse

DKK mio.	30.04.15	30.04.14	31.10.14
Egenkapital 1. november	252,8	230,3	230,3
Periodens totalindkomst	15,9	17,3	40,4
Udbetalt udbytte	-21,5	-17,9	-17,9
<b>Egenkapital</b>	<b>247,2</b>	<b>229,7</b>	<b>252,8</b>

## Pengestrømsopgørelse

DKK mio.	Note	30.04.15	30.04.14	31.10.14
Driftsresultat (EBIT)		19,4	22,3	51,3
Fortjeneste ved salg af materielle anlægsaktiver		0,0	0,0	-0,9
Regulering for poster uden likviditetseffekt	A	3,3	3,7	9,0
Ændring i arbejdskapital	B	-7,9	28,6	12,2
<b>Pengestrømme fra primære driftsaktiviteter</b>		<b>14,8</b>	<b>54,6</b>	<b>71,6</b>
Modtagne finansielle indbetalinger (renter)		1,5	0,6	2,0
Betalt selskabsskat		-24,2	-13,8	-13,8
<b>Pengestrømme fra driftsaktiviteter</b>		<b>-7,9</b>	<b>41,4</b>	<b>59,8</b>
Investeringer i immaterielle aktiver		-1,3	-1,5	-2,2
Køb af materielle aktiver		-11,0	-0,7	-6,7
Salg af materielle aktiver			0,4	1,3
<b>Pengestrømme fra investeringer</b>		<b>-12,3</b>	<b>-1,8</b>	<b>-7,6</b>
Betalt udbytte		-21,5	-17,9	-17,9
<b>Pengestrømme fra finansiering</b>		<b>-21,5</b>	<b>-17,9</b>	<b>-17,9</b>
<b>Ændringer i likvider</b>		<b>-41,7</b>	<b>21,7</b>	<b>34,3</b>
Likvider primo		120,9	86,6	86,6
<b>Likvider ultimo</b>		<b>79,2</b>	<b>108,3</b>	<b>120,9</b>
<b>Note A: Reguleringer for poster uden likviditetseffekt</b>				
Afskrivninger		3,4	3,7	9,0
Andre hensatte forpligtigelser		-0,1	0,0	0,0
		<b>3,3</b>	<b>3,7</b>	<b>9,0</b>
<b>Note B: Ændring i arbejdskapital</b>				
Ændring i varebeholdninger		-16,9	1,4	-6,0
Ændring i tilgodehavender		11,4	26,2	13,7
Ændring i modtagne forudbetalinger		3,3	1,4	-1,0
Ændring i leverandører af varer og tjenester		-5,4	1,0	6,2
Ændring i anden gæld		-0,3	-1,4	-0,7
		<b>-7,9</b>	<b>28,6</b>	<b>12,2</b>

## Noter

1. Anvendt regnskabspraksis
2. Regnskabsmæssige skøn og vurderinger
3. Segmentoplysninger
4. Kvartalsregnskaber

### Note 1 - Anvendt regnskabspraksis

Delårsrapporten aflægges i overensstemmelse med IAS 34 ”Præsentation af delårsregnskaber” som godkendt af EU og yderligere danske oplysningskrav til delårsrapporter for børsnoterede selskaber.

Anvendt regnskabspraksis er uændret i forhold til årsrapporten 2013/14 og den fulde beskrivelse af anvendt regnskabspraksis fremgår heraf.

### Note 2 - Regnskabsmæssige skøn og vurderinger

Ved udarbejdelsen af delårsrapporten foretager ledelsen en række regnskabsmæssige skøn og vurderinger, som påvirker anvendelsen af regnskabspraksis og indregning af aktiver, forpligtelser, indtægter og omkostninger. Faktiske resultater kan afvige fra disse skøn.

Væsentlige regnskabsmæssige skøn og vurderinger er uændret i forhold til årsrapporten for 2013/14.

### Note 3 - Segmentoplysninger

Den interne rapportering til bestyrelsen i Roblon A/S gives på et segment med omsætningen fordelt på 4 produktgrupper.

Segmentoplysninger vedrørende forretningssegmenterne:

Produktgruppe (DKK mio.)	1-2. kv. 2014/15	1-2. kv. 2013/14
Lys	9,6	20,4
Offshore og øvrig industri	39,8	24,1
TWM (twistere, windere og tovværksmaskiner)	25,7	36,2
Kabel og kabelmaskiner	37,6	44,1
<b>Total</b>	<b>112,7</b>	<b>124,8</b>

## Geografiske oplysninger

Ved præsentationen af oplysningerne er omsætningens fordeling på geografiske segmenter opgjort med udgangspunkt i kundernes geografiske placering.

Omsætningen er fordelt således på markeder:

<b>Markeder (DKK mio.)</b>	<b>1-2. kvrt. 2014/15</b>	<b>1-2. kvrt. 2013/14</b>
Danmark	4,1	8,6
Storbritannien (UK)	18,0	10,8
Øvrig Europa	37,4	49,7
Asien	19,6	26,1
Amerika	33,6	29,6
<b>Total</b>	<b>112,7</b>	<b>124,8</b>

## Note 4 - Kvartalsresultater samt hoved- og nøgletal

DKK mio.	2. kv. 2014/15	1. kv. 2014/15	4. kv. 2013/14	3. kv. 2013/14	2. kv. 2013/14	1. kv. 2013/14
Nettoomsætning	61,6	51,1	74,5	60,5	77,7	47,1
Andre driftsindtægter	0,0	0,0	0,9	-0,1	0,1	-
Vareforbrug	-24,0	-19,6	-32,3	-24,0	-31,7	-20,2
Andre eksterne omkostninger	-8,5	-6,7	-7,7	-7,5	-8,8	-6,0
Personaleomkostninger	-16,1	-14,8	-13,8	-16,2	-17,8	-14,4
Af- og nedskrivninger af materielle og immaterielle aktier	-1,7	-1,7	-3,0	-2,1	-1,7	-2,2
<b>Driftsresultat (EBIT)</b>	<b>11,3</b>	<b>8,3</b>	<b>18,6</b>	<b>10,6</b>	<b>17,8</b>	<b>4,3</b>
Finansielle indtægter	0,6	0,9	0,8	0,6	0,3	0,3
<b>Resultat før skat (PBT)</b>	<b>11,9</b>	<b>9,2</b>	<b>19,4</b>	<b>11,2</b>	<b>18,1</b>	<b>4,6</b>
Skat af periodens resultat	-2,8	-2,1	-4,7	-2,6	-4,4	-1,2
<b>Periodens resultat</b>	<b>9,1</b>	<b>7,1</b>	<b>14,6</b>	<b>8,6</b>	<b>13,7</b>	<b>3,4</b>
<b>Resultat pr. B-aktie i kr.</b>						
Resultat pr. B-aktie (EPS)	5,1	4,0	8,2	4,8	7,6	2,0
Resultat pr. B-aktie, udvandet (DEPS)	5,1	4,0	8,2	4,8	7,6	2,0
<b>Hoved- og nøgletal</b>						
EBITDA	12,8	10,0	21,6	12,7	19,5	6,5
EBITDA-margin, %	20,8%	19,6%	28,9%	21,0%	25,1%	13,8%
EBIT-margin, %	18,0%	16,2%	25,0%	17,5%	22,9%	9,1%
Aktiver i alt	282,1	298,0	300,6	277,3	266,6	264,5
Egenkapital	247,2	259,7	252,8	238,1	229,7	233,8
Pengestrømme, driftsaktiviteter	-6,2	-1,7	4,3	14,1	21,8	19,6
Pengestrømme, investeringsaktiviteter	-2,7	-9,6	-4,5	-1,4	-1,2	-0,6
Frie pengestrømme før finansieringsaktiviteter	-8,9	-11,3	-0,2	12,7	20,6	19,0