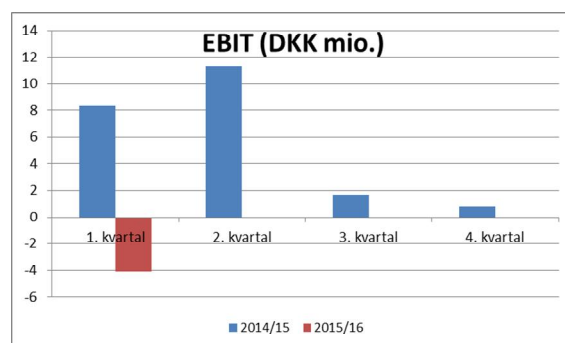
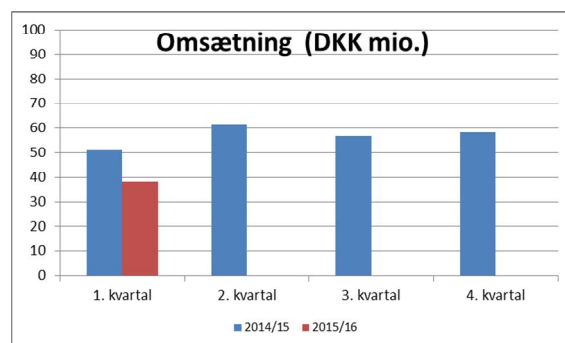
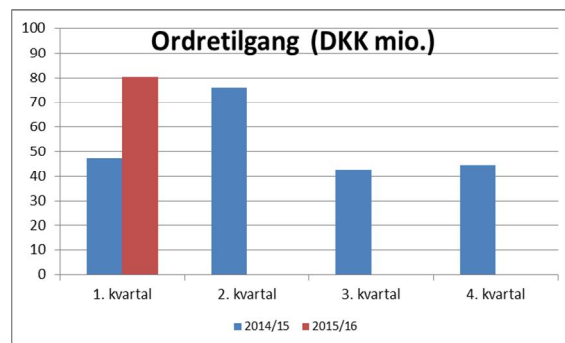


Delårsrapport for 1. kvartal 2015/16 (perioden 1. november 2015 - 31. januar 2016)

Fremgang i ordretilgang i 1. kvartal. Forventningerne til 2015/16 fastholdes

Resumé

- Roblon A/S rapporterer fra 2015/16 på tre forretningssegmenter: Industrial Fiber, Lighting og Engineering.
- Omsætningen blev DKK 38,3 mio. (51,2 mio.). Tilbagegangen skyldes en lav ordrebeholdning ved årets start.
- Ordretilgang blev DKK 80,7 mio. (48,7 mio.). Fremgangen kommer især fra Industrial Fiber segmentet.
- EBIT blev DKK -4,1 mio. (8,1 mio.).
- Resultatet før skat blev DKK -4,2 mio. (9,0 mio.).
- Bruttomargin blev 54,3% (58,9%).
- Lars Østergaard er tiltrådt som adm. direktør den 5. januar 2016.
- Efter 1. kvartal fastholder ledelsen sine forventninger til 2015/16, som blev udmeldt i årsrapporten for 2014/15. For regnskabsåret 2015/16 forventes der således fortsat en omsætning i niveauet DKK 250 mio. og et resultat før skat i niveauet DKK 25 mio.



Frederikshavn, den 31. marts 2016
Roblon A/S

Jørgen Kjær Jacobsen
Bestyrelsesformand

Lars Østergaard
Adm. direktør

Henvendelse vedrørende denne meddelelse bedes rettet til:
Adm. direktør Lars Østergaard, tlf. +45 9620 3300

Hoved- og nøgletal	Enhed	1. kvrt. 2015/16 ¹	1. kvrt. 2014/15 ¹	Helår 2014/15
Ordre				
Ordretilgang	DKK mio.	80,7	48,7	210,8
Ordrebeholdning	DKK mio.	71,4	43,5	29,0
Resultatopgørelse				
Nettoomsætning	DKK mio.	38,3	51,2	227,7
Heraf eksport	DKK mio.	35,9	49,6	220,3
Eksportandel	%	94,5	96,9	96,8
Bruttoresultat	DKK mio.	20,8	30,2	127,5
Resultat af primær drift (EBIT)	DKK mio.	-4,1	8,1	22,1
Finansiering m.v. (netto)	DKK mio.	-0,1	0,9	1,9
Resultat før skat	DKK mio.	-4,2	9,0	24,0
Periodens resultat	DKK mio.	-3,3	6,9	18,4
Balance				
Samlede aktiver	DKK mio.	287,7	298,0	287,4
Arbejds kapital	DKK mio.	64,9	83,5	71,3
Aktiekapital	DKK mio.	35,8	35,8	35,8
Egenkapital	DKK mio.	246,0	259,7	249,7
Pengestrømme				
Pengestrømme fra drift	DKK mio.	1,6	-1,7	23,2
Pengestrøm fra investering	DKK mio.	-31,4	-9,6	-67,0
Heraf investering i kortfristede værdipapirer		-30,6	-	-49,2
Pengestrøm fra finansiering	DKK mio.	-	-	-21,5
Ændring i likviditet	DKK mio.	-29,8	-11,3	-65,3
Antal medarbejdere gennemsnit²	Antal	139	139	139
Nøgletal				
Bruttomargin	%	54,3	58,9	56,0
EBIT-margin	%	-10,7	15,8	9,7
ROIC/afkast af gennemsnitlig investeret kapital ²	%	-13,0	6,1	16,7
Soliditetsgrad	%	85,8	87,1	86,9
Egenkapitalens forrentning ²	%	-5,3	2,7	7,3
Aktie-relaterede nøgletal				
Resultat pr. DKK 20 aktie	DKK	-1,8	3,9	10,3
Børskurs pr. aktie	DKK	218	305	243
Aktiernes indre værdi	DKK	138	145	140

¹ Delårsrapporten er ikke revideret, og der er ikke foretaget review af selskabets revisor.

² Nøgletallet er beregnet på helårsbasis.

De anførte nøgletal er beregnet i overensstemmelse med Den Danske Finansanalytikerforenings anbefalinger. De oplyste aktiebaserede nøgletal er relateret til B-aktierne.

Ledelsens beretning

for 1. kvartal 2015/16 dækkende perioden 1. november 2015 - 31. januar 2016.

Hovedtal for 1. kvartal

DKK mio.	2015/16	2014/15	Ændring
Ordretilgang	80,7	48,7	65,7%
Omsætning	38,3	51,2	-25,2%
EBIT	-4,1	8,1	-150,6%

Resultatopgørelsen

Realiseret omsætning og resultat har udviklet sig som forventet i 1. kvartal 2015/16.

Omsætning

Roblon realiserede en omsætning i regnskabsårets første kvartal 2015/16 på DKK 38,3 mio., hvilket er 25,2% mindre end i samme periode sidste år. Nedgangen er en konsekvens af en lav ordrebeholdning ved indgangen til regnskabsåret.

Tilbagegangen i omsætningen kan henføres til segmentet Industrial Fiber, mens omsætningen i de to andre segmenter er på niveau med sidste år.

Resultat af primær drift (EBIT)

Roblons EBIT i 1. kvartal 2015/16 blev DKK -4,1 mio. mod 8,1 mio. i samme kvartal sidste år. Udviklingen i EBIT i 1. kvartal 2015/16 sammenholdt med sidste år skyldes effekten af den faldende omsætning, en lavere bruttomargin samt øgede salgsfremmende omkostninger.

Omkostninger

Det relative vareforbrug har været stigende. I 1. kvartal var bruttomargin 54,3% (58,9%) og har været negativt påvirket af udviklingen i produktmix samt faldende indtjeningsmargin i Industrial Fiber segmentet.

Andre eksterne omkostninger er realiseret som forventet med DKK 7,6 mio. i regnskabsårets første kvartal (6,7 mio.), og de stigende omkostninger skyldes væsentligst øgede salgsfremmende omkostninger.

Personaleomkostninger er realiseret med DKK 15,6 mio. og på niveau med sidste års beløb (15,8 mio.).

Finansielle poster, netto

Der er realiseret finansomkostninger på DKK -0,1 mio. (0,9 mio.), som skyldes udviklingen i valuta-kursreguleringer.

Skat

Der er beregnet 22% i skat af resultat før skat.

Balance

Pr. 31. januar 2016 var værdien af de samlede aktiver DKK 287,7 mio. (298,0 mio.). Arbejdskapitalen udgjorde DKK 64,9 mio. svarende til 28,5% (32,1%) af sidste års 12 måneders omsætning. Nedgangen kan henføres til aktivitetsnedgangen og især den hermed reducerede kapitalbinding i tilgodehavender fra salg.

Tilgodehavender fra salg var DKK 21,0 mio. ved udgangen af kvartalet mod DKK 40,1 mio. i samme kvartal sidste år. Kreditrisikoen på debitorer vurderes uændret i forhold til tidligere, og der har ikke været væsentlige tab på debitorer i løbet af det seneste år.

Kortfristede værdipapirer er øget fra DKK 10,8 mio. pr. 31. januar 2015 til DKK 90,0 mio. ved udgangen af januar 2016. Værdipapirerne er disponible for salg, og der er indgået aftaler med Danske Capital og Nykredit Asset Management om en aktiv forvaltningsstrategi med lav risikotagning. Pr. 31. januar 2016 er der en samlet negativ værdiregulering på DKK 0,5 mio., som fremgår af totalindkomsten.

Likvide beholdninger blev DKK 25,8 mio. ultimo januar 2016 (109,6 mio.) og er anbragt i danske systemiske pengeinstitutter.

Selskabets samlede forpligtelser andrager DKK 41,7 mio. (38,3 mio.), og stigningen kan primært henføres til aftrædelsesforpligtelser til tidligere direktør.

Pengestrømme

Pengestrømme fra driftsaktiviteter blev for regnskabsårets første kvartal DKK 1,6 mio. (-1,7 mio.).

Pengestrømme fra finansieringsaktiviteter blev DKK -31,4 mio. i første kvartal 2015/16 mod DKK -9,6 mio. sidste år. Investeringer i værdipapirer har i første kvartal andraget DKK -30,6 mio. (0,0 mio.), mens investering i anlægsaktiver udgjorde DKK -0,8 mio. i første kvartal (-9,6 mio.).

Segmentoplysninger

Selskabets rapportering er med virkning fra 2015/16 ændret således, at der rapporteres på tre segmenter i Roblon A/S. Aktiviteterne i de tre segmenter er som følger:

Industrial Fiber: Udvikling, produktion og salg af kabelfibermaterialer og løsninger til Offshore og øvrig industri.

Lighting: Udvikling, produktion og salg af fiber-optisk og LED-belysning.

Engineering: Udvikling, produktion og salg af kabelmaskiner, tovværksmaskiner, twistere og vindere.

Industrial Fiber

Hovedtal for 1. kvartal

DKK mio.	2015/16	2014/15	Ændring
Ordretilgang	55,3	30,3	82,5%
Omsætning	20,3	33,4	-39,2%
EBIT	-1,7	9,3	-118,3%

Ordretilgangen i 1. kvartal 2015/16 blev DKK 55,3 mio., hvilket var en stigning på 82,5% i forhold til sidste år. Fremgangen blev opnået ved salg til eksisterende kunder inden for Offshore industrien.

Salgsorganisationen er udvidet med endnu en area sales manager, som er tiltrådt 1. februar 2016.

Omsætningen faldt fra DKK 33,4 mio. sidste år til DKK 20,3 mio. Dette var som forventet, da ordrebeholdningen ved indgangen til regnskabsåret var lav.

EBIT blev negativ med DKK -1,7 mio. (9,3 mio.), og tilbagegangen i resultatet skyldes faldet i omsætningen i 1. kvartal samt fald i bruttomargin.

Offshore industrien er fortsat ramt af den lave oliepris. Der vil forekomme væsentlige udsving i ordretilgang afhængig af udfaldet på enkeltstående større projekter.

Lighting

Hovedtal for 1. kvartal

DKK mio.	2015/16	2014/15	Ændring
Ordretilgang	6,6	4,3	53,5%
Omsætning	5,9	5,7	3,5%
EBIT	-0,1	-0,1	-

Ordretilgangen i 1. kvartal 2015/16 blev DKK 6,6 mio. (4,3 mio.).

Salgsorganisationen er udvidet i 1. kvartal med ansættelse af en area sales manager, som har base i Tyskland.

Omsætningen blev DKK 5,9 mio., hvilket er på niveau med sidste år (5,7 mio.).

Ligeledes blev EBIT realiseret på niveau med sidste års beløb med DKK -0,1 mio. (-0,1 mio.).

Engineering

Hovedtal for 1. kvartal

DKK mio.	2015/16	2014/15	Ændring
Ordretilgang	18,8	14,1	33,3%
Omsætning	12,1	12,1	-
EBIT	-2,3	-1,1	-109%

Ordretilgangen i 1. kvartal 2015/16 blev DKK 18,8 mio. (14,1 mio.). Der er fremgang i såvel salg af maskiner som reservedele.

Salgsorganisationen er øget med ny sælger til at varetage salg af reservedele. Sælgeren er tiltrådt 1. februar 2016.

Omsætningen blev DKK 12,1 mio., hvilket er på niveau med sidste år (12,1 mio.).

EBIT blev negativ med DKK -2,3 mio. (-1,1), som følge af øgede salgsfremmende omkostninger.

Innovation og produktudvikling

Selskabet arbejder kontinuerligt på udvikling af nye produkter inden for de enkelte forretningssegmenter.

Bestyrelsen har nedsat et innovations- og produktudviklingsudvalg for at støtte den ledelsesmæssige fokus på disse områder.

Organisation

Som det fremgår af selskabsmeddelelse nr. 13/2015 er Lars Østergaard tiltrådt som adm. direktør den 5. januar 2016. Lars Østergaard har en lang erfaring som topleder i større industrivirksomheder og kommer senest fra en stilling som CEO i Royal Arctic Logistics A/S.

Direktionen består herefter af CEO Lars Østergaard, CFO Carsten Michno og COO Kim Müller.

Forventninger til 2015/16

Efter 1. kvartal fastholder ledelsen sine forventninger til 2015/16, som blev udmeldt i årsrapporten for 2014/15. For regnskabsåret 2015/16 forventes der således fortsat en omsætning i niveauet DKK 250 mio. og et resultat før skat i niveauet DKK 25 mio.

Fremtidige forhold

Roblons afsætning er kendetegnet ved en projektsalgsmæssig struktur. Det gør det til enhver tid vanskeligt på forhånd at give forecast for fremtidig omsætning inden for givne terminer - hhv. kvartaler, halvår og helår.

Udsagn om fremtidige forhold, herunder især fremtidigt omsætnings- og driftsresultat, er usikre og forbundet med risici.

Mange faktorer er og vil være uden for selskabets kontrol og kan medføre, at den faktiske udvikling afviger væsentligt fra de forventninger, som indeholdes i rapporten.

Sådanne faktorer omfatter blandt andet - men er ikke begrænset til at omfatte - ændringer i generelle forretningsmæssige og økonomiske forhold, udviklingen inden for den globale olieindustri, forandringer i verdensøkonomien, samt ændringer i renteniveau og valutakurser.

Finanskalender

- 9/6 2016: Kvartalsrapport for 2. kvartal 2015/16
- 8/9 2016: Kvartalsrapport for 3. kvartal 2015/16
- 20/12 2016: Årsregnskabsmeddelelse 2015/16
- 26/1 2017: Generalforsamling

Meddelelser - NASDAQ Copenhagen

I perioden 1. november 2015 - 31. marts 2016 har selskabet sendt følgende meddelelser til NASDAQ Copenhagen, der kan genfindes på selskabets hjemmeside www.roblon.com.

- Nr. 13-2015: Ny CEO til Roblon A/S
- Nr. 1-2016: Årsregnskabsmeddelelse 2014/15
- Nr. 2-2016: Indkaldelse til generalforsamling
- Nr. 3-2016: Indberetning af transaktioner
- Nr. 4-2016: Indberetning af transaktioner
- Nr. 5-2016: Orientering om Roblons 1. kvartal 2015/16
- Nr. 6-2016: Ordinær generalforsamling i Roblon A/S

Ledelsespåtegning

Bestyrelse og direktion har dags dato behandlet og godkendt delårsrapporten for perioden 1. november 2015 - 31. januar 2016 for Roblon A/S.

Delårsrapporten, der ikke er revideret eller reviewet af selskabets revisor, er aflagt i overensstemmelse med IAS 34 "Præsentation af delårsregnskaber" som godkendt af EU og danske oplysningskrav for børsnoterede selskaber.

Det er vores opfattelse, at delårsregnskabet giver et retvisende billede af selskabets aktiver, passiver

og finansielle stilling pr. 31. januar 2016 samt resultatet af selskabets aktiviteter og pengestrømme for perioden 1. november 2015 - 31. januar 2016.

Det er endvidere vores opfattelse, at ledelsesberetningen indeholder en retvisende redegørelse for udviklingen i selskabets aktiviteter og økonomiske forhold, periodens resultat samt selskabets finansielle stilling som helhed og en beskrivelse af de væsentligste risici og usikkerhedsfaktorer, som selskabet står overfor.

Frederikshavn, den 31. marts 2016

Direktion

Lars Østergaard
Adm. direktør

Carsten Michno
Økonomidirektør

Kim Müller
Teknisk direktør

Bestyrelse

Jørgen Kjær Jacobsen
Formand

Ole Krogsgaard
Næstformand

Peter Sloth Vagner Karlsen

Randi Toftlund Pedersen

Nita Svendsen
Medarbejdervalgt

Hans Martin Kirkegaard
Medarbejdervalgt

Resultatopgørelse

DKK mio.	Note	1. kv. 2015/16	1. kv. 2014/15	Helår 2014/15
Nettoomsætning	4	38,3	51,2	227,7
Arbejde udført for egen regning og opført under aktiver		0,3	2,1	5,5
Andre driftsindtægter		-	-	0,2
Vareforbrug		-17,5	-21,0	-100,2
Andre eksterne omkostninger		-7,6	-6,7	-29,8
Personaleomkostninger		-15,6	-15,8	-72,9
Af- og nedskrivninger af materielle og immaterielle aktiver		-2,0	-1,7	-8,4
Resultat af primær drift (EBIT)		-4,1	8,1	22,1
Finansielle indtægter, netto		-0,1	0,9	1,9
Resultat før skat (PBT)		-4,2	9,0	24,0
Skat af periodens resultat		0,9	-2,1	-5,6
Periodens resultat		-3,3	6,9	18,4

Totalindkomstopgørelse

DKK mio.		1. kv. 2015/16	1. kv. 2014/15	Helår 2014/15
Periodens resultat		-3,3	6,9	18,4
Poster, som kan blive omklassificeret til resultat:				
Dagsværdiregulering af finansielle aktiver disponible for salg		-0,5	-	-
Skat af anden total indkomst		0,1	-	-
Totalindkomst		-3,7	6,9	18,4

Balance

DKK mio.	31.01.16	31.01.15	31.10.15
Færdiggjorte udviklingsprojekter	4,4	3,7	4,8
Udviklingsprojekter under udførelse	4,6	5,4	4,0
Immaterielle aktiver	9,0	9,1	8,8
Grunde og bygninger	36,1	38,8	36,8
Produktionsanlæg og maskiner	14,9	12,5	15,6
Andre anlæg, driftsmateriel og inventar	1,2	0,3	1,1
Materielle aktiver under opførelse	0,3	-	0,3
Materielle aktiver	52,5	51,6	53,8
Langfristede aktiver i alt	61,5	60,7	62,6
Varebeholdninger	76,0	75,7	67,7
Tilgodehavender fra salg	21,0	40,1	29,5
Tilgodehavende selskabsskat	11,3	-	8,9
Andre tilgodehavender	0,7	0,8	2,6
Periodeafgrænsningsposter	1,4	0,3	0,5
Værdipapirer	90,0	10,8	60,0
Likvide beholdninger	25,8	109,6	55,6
Kortfristede aktiver i alt	226,2	237,3	224,8
AKTIVER I ALT	287,7	298,0	287,4

Balance

DKK mio.	31.01.16	31.01.15	31.10.15
Aktiekapital	35,8	35,8	35,8
Andre reserver	0,7	0,7	0,7
Overført resultat	209,5	223,2	213,2
Egenkapital	246,0	259,7	249,7
Udskudt skat	4,5	3,8	4,5
Andre hensatte forpligtelser	-	0,2	0,3
Anden gæld	3,0	-	3,8
Langfristede forpligtelser	7,5	4,0	8,6
Leverandører af varer og tjenesteydelser	21,3	23,5	13,8
Selskabsskat	-	0,9	-
Anden gæld	12,9	9,9	15,3
Kortfristede forpligtelser	34,2	34,3	29,1
Forpligtelser i alt	41,7	38,3	37,7
PASSIVER I ALT	287,7	298,0	287,4

Egenkapitalopgørelse

DKK mio.	31.01.16	31.01.15	31.10.15
Egenkapital 1. november	249,7	252,8	252,8
Periodens totalindkomst	-3,7	6,9	18,4
Udbetalt udbytte	-	-	-21,5
Egenkapital	246,0	259,7	249,7

Pengestrømsopgørelse

DKK mio.	Note	31.01.16	31.01.15	2014/15
Resultat af primær drift (EBIT)		-4,1	8,1	22,1
Regulering for poster uden likviditetseffekt	A	1,7	1,7	8,3
Ændring i arbejdskapital	B	5,5	-0,8	15,1
Pengestrømme fra primære driftsaktiviteter		3,1	9,0	45,5
Modtagne finansielle indbetalinger (renter)		-0,1	0,9	1,9
Betalt selskabsskat		-1,4	-11,6	-24,2
Pengestrømme fra driftsaktiviteter		1,6	-1,7	23,2
Investeringer i immaterielle aktiver		-0,6	-0,9	-2,4
Investeringer i værdipapirer		-30,6	-	-49,2
Køb af materielle aktiver		-0,2	-8,7	-15,7
Salg af materielle aktiver		-	-	0,3
Pengestrømme fra investeringer		-31,4	-9,6	-67,0
Betalt udbytte		-	-	-21,5
Pengestrømme fra finansiering		-	-	-21,5
Ændringer i likvider		-29,8	-11,3	-65,3
Likvider primo		55,6	120,9	120,9
Likvider ultimo		25,8	109,6	55,6
Note A: Reguleringer for poster uden likviditetseffekt				
Afskrivninger		2,0	1,7	8,4
Tab ved salg af materielle anlægsaktiver		-	-	-0,2
Andre hensatte forpligtigelser		-0,3	-	0,1
		1,7	1,7	8,3
Note B: Ændring i arbejdskapital				
Ændring i varebeholdninger		-8,3	-13,2	-5,2
Ændring i tilgodehavender		9,5	12,4	20,9
Ændring i leverandører af varer og tjenester		7,5	0,8	-6,3
Ændring i anden gæld, langfristet		-0,8	-	3,8
Ændring i anden gæld, kortfristet		-2,4	-0,8	1,9
		5,5	-0,8	15,1

Noter

1. Anvendt regnskabspraksis
2. Skøn og estimater
3. Sæson
4. Segmentoplysninger

Note 1 - Anvendt regnskabspraksis

Delårsrapporten aflægges i overensstemmelse med IAS 34 "Præsentation af delårsregnskaber" som godkendt af EU og yderligere danske oplysningskrav til delårsrapporter for børsnoterede selskaber.

Anvendt regnskabspraksis er uændret i forhold til årsrapporten 2014/15 og den fulde beskrivelse af anvendt regnskabspraksis fremgår heraf.

Note 2 - Skøn og estimater

Udarbejdelsen af delårsrapporter kræver, at ledelsen foretager regnskabsmæssige skøn og estimater, som påvirker anvendelsen af regnskabspraksis og indregnede aktiver, forpligtelser, indtægter og omkostninger. Faktiske resultater kan afvige fra disse skøn.

De væsentligste skøn, som ledelsen foretager ved anvendelse af selskabets regnskabspraksis, og den væsentligste skønsmæssige usikkerhed forbundet hermed, er de samme ved udarbejdelsen af den sammendragne delårsrapport som ved udarbejdelsen af årsrapporten for 2014/15.

Note 3 - Sæson

Selskabets aktiviteter har ikke været påvirket af sæson eller konjunkturudsving i delårsrapporten.

Note 4 - Segmentoplysninger

Selskabets rapportering er med virkning fra 2015/16 ændret således, at der rapporteres på tre segmenter i Roblon A/S. Sammenligningstal for 2014/15 er tilpasset.

Aktiviteten i de tre forretningsmæssige segmenter er som følger:

Industrial Fiber: Udvikling, produktion og salg af kabelfibermaterialer og løsninger til Offshore og øvrig industri

Lighting: Udvikling, produktion og salg af fiberoptisk og LED-belysning

Engineering: Udvikling, produktion og salg af kabelmaskiner, tovværksmaskiner, twistere og windere

DKK mio.	1. kvrt. 2015/16	1. kvrt. 2014/15	Helår 2014/15
Nettoomsætning			
Industrial Fiber	20,3	33,4	126,4
Lighting	5,9	5,7	24,9
Engineering	12,1	12,1	76,4
I alt	38,3	51,2	227,7
Resultat af primær drift (EBIT)			
Industrial Fiber	-1,7	9,3	23,2
Lighting	-0,1	-0,1	-2,1
Engineering	-2,3	-1,1	1,0
I alt	-4,1	8,1	22,1
Segmentaktiver			
Industrial Fiber	80,4	95,6	82,6
Lighting	14,2	17,7	15,2
Engineering	63,9	63,3	62,0
Ikke fordelte poster	129,2	121,4	127,6
I alt	287,7	298,0	287,4
Geografiske segmenter			
Danmark	2,4	1,6	7,5
Storbritannien	5,1	8,3	37,5
Øvrige Europa	16,3	16,9	89,1
Asien	7,2	6,3	45,0
Amerika	7,3	18,1	48,6
I alt	38,3	51,2	227,7

Ved præsentationen af oplysningerne er omsætningens fordeling på geografiske segmenter opgjort med udgangspunkt i kundernes geografiske placering. Den geografiske fordeling af aktiver er i al væsentlighed i Danmark.