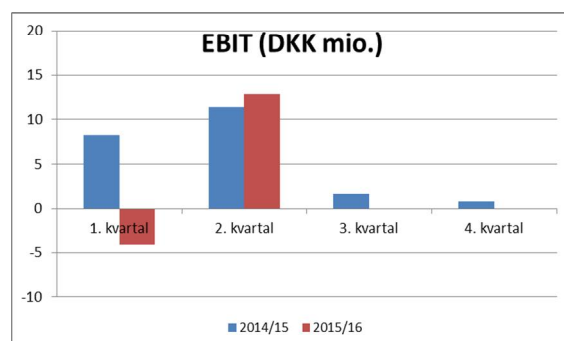
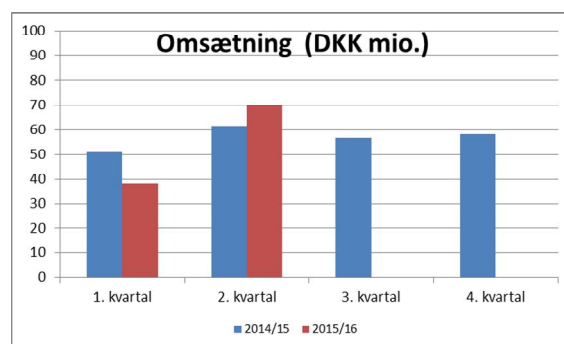
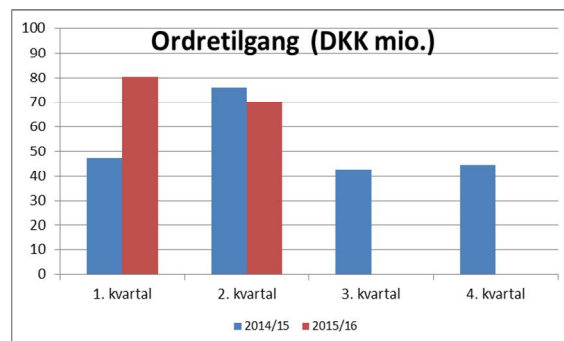


## Delårsrapport for 2. kvartal 2015/16 (perioden 1. november 2015 - 30. april 2016)

### Positiv resultatudvikling i 2. kvartal. Forventningerne til 2015/16 fastholdes.

#### Resumé

- Ordretilgang i 1. halvår blev DKK 150,9 mio. (123,5 mio.). Fremgangen kommer især fra Industrial Fiber segmentet.
- Ordrebeholdning ultimo april 2016 blev DKK 71,4 mio. (56,8 mio.).
- Omsætningen blev DKK 108,6 mio. (112,7 mio.).
- Resultat af primær drift (EBIT) blev DKK 8,7 mio. (19,4 mio.).
- Resultatet før skat blev DKK 9,9 mio. (20,9 mio.).
- Bruttomargin blev 55,7% (61,2%). Tilbagegangen skyldes omsætningsmix samt faldende indtjeningsmarginer i Industrial Fiber pga. stigende råvarepriser.
- Efter 2. kvartal fastholder ledelsen sine forventninger til 2015/16, som blev udmeldt i årsrapporten for 2014/15. For regnskabsåret 2015/16 forventes der således fortsat en omsætning i niveauet DKK 250 mio. og et resultat før skat i niveauet DKK 25 mio.



Frederikshavn, den 9. juni 2016  
Roblon A/S

Jørgen Kjær Jacobsen  
Bestyrelsesformand

Lars Østergaard  
Adm. direktør

Henvendelse vedrørende denne meddelelse bedes rettet til:  
Adm. direktør Lars Østergaard, tlf. +45 9620 3300

<b>Hoved- og nøgletal</b>	<b>Enhed</b>	<b>2. kv. 2015/16<sup>1</sup></b>	<b>2. kv. 2014/15<sup>1</sup></b>	<b>1-2. kv. 2015/16<sup>1</sup></b>	<b>1-2. kv. 2014/15<sup>1</sup></b>	<b>Helår 2014/15</b>
<b>Ordre</b>						
Ordretilgang	DKK mio.	70,2	74,8	150,9	123,5	210,8
Ordrebeholdning	DKK mio.	71,4	56,8	71,4	56,8	29,0
<b>Resultatopgørelse</b>						
Nettoomsætning	DKK mio.	70,3	61,5	108,6	112,7	227,7
Heraf eksport	DKK mio.	66,3	59,0	102,2	108,6	220,3
Eksportandel	%	94,3	95,9	94,1	96,4	96,8
Bruttoresultat	DKK mio.	39,7	38,8	60,5	69,0	127,5
Resultat af primær drift (EBIT)	DKK mio.	12,8	11,3	8,7	19,4	22,1
Finansiering m.v. (netto)	DKK mio.	1,3	0,6	1,2	1,5	1,9
Resultat før skat	DKK mio.	14,1	11,9	9,9	20,9	24,0
Periodens resultat	DKK mio.	11,0	9,1	7,7	16,0	18,4
<b>Balance</b>						
Samlede aktiver	DKK mio.	283,9	282,1	283,9	282,1	287,4
Arbejds kapital	DKK mio.	70,5	90,4	70,5	90,4	71,3
Aktiekapital	DKK mio.	35,8	35,8	35,8	35,8	35,8
Egenkapital	DKK mio.	238,6	247,2	238,6	247,2	249,7
<b>Pengestrømme</b>						
Pengestrømme fra drift	DKK mio.	4,3	-6,2	5,9	-7,9	23,2
Pengestrøm fra investering	DKK mio.	-2,4	-2,7	-33,8	-12,3	-67,0
Heraf investering i kortfristede værdipapirer		-0,5	0,0	-31,1	0,0	-49,2
Pengestrøm fra finansiering	DKK mio.	-17,9	-21,5	-17,9	-21,5	-21,5
Ændring i likviditet	DKK mio.	-16,0	-30,4	-45,8	-41,7	-65,3
<b>Antal medarbejdere gennemsnit<sup>2</sup></b>	<b>Antal</b>	<b>140</b>	<b>141</b>	<b>140</b>	<b>141</b>	<b>139</b>
<b>Nøgletal</b>						
Bruttomargin	%	56,5	63,1	55,7	61,2	56,0
EBIT-margin	%	18,2	18,4	8,0	17,2	9,7
ROIC/afkast af gennemsnitlig investeret kapital <sup>2</sup>	%	39,1	30,5	13,3	26,1	16,7
Soliditetsgrad	%	84,0	87,6	84,0	87,6	86,9
Egenkapitalens forrentning <sup>2</sup>	%	18,0	14,5	6,3	12,7	7,3
<b>Aktie-relaterede nøgletal</b>						
Resultat pr. DKK 20 aktie	DKK	6,2	5,1	4,3	8,9	10,3
Børskurs pr. aktie	DKK	219,0	328,5	219,0	328,5	243,0
Aktiernes indre værdi	DKK	133,4	138,0	133,0	138,0	140,0

<sup>1</sup> Delårsrapporten er ikke revideret, og der er ikke foretaget review af selskabets revisor.

<sup>2</sup> Nøgletallet er beregnet på helårsbasis.

De anførte nøgletal er beregnet i overensstemmelse med Den Danske Finansanalytikerforenings anbefalinger. De oplyste aktiebaserede nøgletal er relateret til B-aktierne.

## Ledelsesberetning

for 2. kvartal 2015/16 og perioden 1. november 2015 - 30. april 2016.

### Hovedtal for 2. kvartal

DKK mio.	2015/16	2014/15	Ændring
Ordretilgang	70,2	74,8	-6,1%
Omsætning	70,3	61,5	14,3%
EBIT	12,8	11,3	13,3%

### Hovedtal for 1. halvår

DKK mio.	2015/16	2014/15	Ændring
Ordretilgang	150,9	123,5	22,2%
Ordrebeholdning	71,4	56,8	25,7%
Omsætning	108,6	112,7	-3,6%
EBIT	8,7	19,4	-55,2%

## Resultatopgørelsen

Realiseret omsætning og resultat har udviklet sig som forventet i 2. kvartal 2015/16 og for 1. halvår af 2015/16.

### Omsætning

Roblon realiserede en omsætning i regnskabsårets 1. halvår 2015/16 på DKK 108,6 mio. svarende til et fald på 3,6%. Tilbagegangen i omsætningen kan primært henføres til segmentet Engineering og skyldes en lav ordrebeholdning ved indgangen til regnskabsåret.

### Resultat af primær drift (EBIT)

Resultat af primær drift (EBIT) blev i 1. halvår 2015/16 DKK 8,7 mio. mod 19,4 mio. i samme periode sidste år. I 2. kvartal af 2015/16 er EBIT realiseret med DKK 12,8 mio., hvilket sammenholdt med sidste års EBIT på DKK 11,3 mio. er en fremgang på 13,3%, positivt påvirket af den øgede omsætning i 2. kvartal.

### Omkostninger

Det relative vareforbrug har været stigende. I 1. halvår var bruttomargin 55,7% (61,21%) og har været negativt påvirket af udviklingen i produktmix samt faldende indtjeningsmargin i Industrial Fiber segmentet pga. stigende råvarepriser.

Andre eksterne omkostninger er realiseret som forventet med DKK 15,4 mio. i regnskabsårets første halvår (15,2 mio.).

Personaleomkostninger er realiseret med DKK 33,4 i 1. halvår 2015/16 (31,0) mio. Stigningen kan primært henføres til ansættelser i salg- og udviklingsorganisation.

### Finansielle poster, netto

Finansielle poster, netto, blev DKK 1,2 mio. (DKK 1,5 mio.).

### Skat

Der er beregnet 22% i skat af resultat før skat.

## Balance

Pr. 30. april 2016 var værdien af de samlede aktiver opgjort til DKK 283,9 mio. (282,1 mio.). Arbejdskapitalen udgjorde DKK 70,5 mio. svarende til 30,1% (34,8%) af 2014/15 (2013/14) omsætningen. Reduktionen kan henføres til aktivitetsnedgangen og øgede kortfristede forpligtelser.

Varebeholdninger faldt fra DKK 79,4 mio. pr. 30.04.15 til DKK 74,7 mio. pr. 30.04.16. Sammenholdt med 31.10.15 er varebeholdningerne øget med DKK 7 mio., hvilket relaterer sig til den større ordrebeholdning.

Tilgodehavender fra salg var DKK 34,3 mio. ved udgangen af 2. kvartal mod DKK 39,9 mio. i samme kvartal sidste år. Kreditrisikoen på debitorer vurderes uændret i forhold til tidligere, og der har ikke været væsentlige tab på debitorer i løbet af det seneste år.

Kortfristede værdipapirer er øget fra DKK 10,7 mio. pr. 30. april 2015 til DKK 90,0 mio. ved udgangen af april 2016. Værdipapirerne er disponible for salg, og der er indgået aftaler i samarbejde med eksternt kapitalforvalter om en aktiv forvaltningsstrategi med lav risikotagning. Samlet afkast i 1. halvår 2015/16 andrager 0,85% svarende til en 1,7% p.a. forretning.

Likvide beholdninger er opgjort til DKK 9,8 mio. ultimo april 2016 (79,2 mio.).

Selskabets samlede forpligtelser pr. 30. april 2016 andrager DKK 45,3 mio. (34,9 mio.), og stigningen kan primært henføres til øget gæld til leverandører samt aftrædelsesforpligtelser til tidligere direktør.

## Pengestrømme

Pengestrømme fra driftsaktiviteter blev for regnskabsårets 1. halvår 2015/16 DKK 5,9 mio. (-7,9 mio.).

Pengestrømme fra investeringsaktiviteter blev DKK -33,8 mio. i 1. halvår 2015/16 mod DKK -12,3 mio. sidste år. I dette beløb indgår placering af overskydende likviditet i værdipapirer med DKK -31,1 mio. (0 mio.).

Pengestrømme fra finansieringsaktiviteter blev DKK -17,9 mio. i 1. halvår 2015/16 (-21,5 mio.).

## Segmentoplysninger

Selskabets rapportering er med virkning fra regnskabsåret 2015/16 ændret således, at der rapporteres på tre segmenter i Roblon A/S.

### Industrial Fiber

Segmentet Industrial Fiber omfatter udvikling, produktion og salg af kabelfibermaterialer til den optiske kabelfiberindustri og løsninger til Offshore og øvrig industri.

#### Hovedtal for 2. kvartal

DKK mio.	2015/16	2014/15	Ændring
Ordretilgang	42,2	34,7	21,6%
Omsætning	38,2	40,5	-5,7%
EBIT	8,9	12,0	-25,8%

#### Hovedtal for 1. halvår

DKK mio.	2015/16	2014/15	Ændring
Ordretilgang	97,5	65,0	50,0%
Ordrebeholdning	52,9	24,8	113,3%
Omsætning	58,5	73,8	-20,7%
EBIT	7,3	21,2	-65,6%

Ordretilgangen i 1. halvår 2015/16 blev DKK 97,5 mio., hvilket var en stigning på 50% i forhold til

sidste år. Fremgangen blev opnået ved salg til eksisterende kunder, og herunder fortsat tilgang af ordrer fra Offshore industrien. Ordrebeholdning ultimo april 2016 er opgjort til DKK 52,9 mio. (24,8 mio.).

Omsætningen blev DKK 58,5 mio. mod DKK 73,8 mio. sidste år. Dette var som forventet, da ordrebeholdningen ved indgangen til regnskabsåret var lav.

EBIT blev i 1. halvår 2015/16 DKK 7,3 mio. (21,2 mio.), og tilbagegangen i resultatet skyldes faldet i omsætningen i kombination med en samtidig tilbagegang i bruttomarginen. Den faldende bruttomargin skyldes hovedsagligt forskydning i omsætningsmix og i mindre grad afvigende marginer på salg til den optiske fiber industri pga. stigende råvarepriser.

Offshore industrien er fortsat ramt af den lave oliepris. Ordretilgangen fra denne del af forretningen er permanent påvirket af udfaldet på enkeltstående større projekter.

### Lighting

Segmentet Lighting omfatter udvikling, produktion og salg af fiber-, optisk og LED-belysning.

#### Hovedtal for 2. kvartal

DKK mio.	2015/16	2014/15	Ændring
Ordretilgang	4,4	5,7	-22,8%
Omsætning	5,7	3,9	46,0%
EBIT	-0,4	-0,5	20,0%

#### Hovedtal for 1. halvår

DKK mio.	2015/16	2014/15	Ændring
Ordretilgang	11,0	10,0	10,0%
Ordrebeholdning	1,5	2,5	-40,0%
Omsætning	9,6	11,6	20,8%
EBIT	-0,4	-0,8	50,0%

Ordretilgangen i 1. halvår 2015/16 blev DKK 11,0 mio. og er på niveau med sidste år (10,0 mio.). Ordrebeholdning ultimo april 2016 er opgjort til DKK 1,5 mio. (2,5 mio.).

Omsætningen i 1. halvår 2015/16 blev DKK 9,6 mio. (11,6 mio.). EBIT i 1. halvår 2015/16 blev DKK -0,4 mio. (-0,8 mio.).

## Engineering

Segmentet Engineering omfatter udvikling, produktion og salg af kabelmaskiner, tovværksmaskiner, twistere og windere.

### Hovedtal for 2. kvartal

DKK mio.	2015/16	2014/15	Ændring
Ordretilgang	23,6	34,4	-31,4%
Omsætning	26,3	17,2	52,9%
EBIT	4,2	0,1	+

### Hovedtal for 1. halvår

DKK mio.	2015/16	2014/15	Ændring
Ordretilgang	42,4	48,5	-12,6%
Ordrebeholdning	17,0	29,5	-42,4%
Omsætning	38,5	29,3	31,4%
EBIT	1,8	-1,0	280,0%

Ordretilgangen i 1. halvår 2015/16 blev DKK 42,4 mio. (48,5 mio.). Ordrebeholdning ultimo april 2016 er opgjort til DKK 17,0 mio. (29,5 mio.).

Omsætningen blev DKK 38,5 mio., hvilket er en stigning på 31% i forhold til sidste år. Der er fremgang i omsætning af maskiner og salg af reservedele.

EBIT blev med DKK 1,8 mio. (-1,0 mio.).

## Innovation og produktudvikling

Selskabet arbejder kontinuerligt på udvikling af nye produkter inden for de enkelte forretningssegmenter.

Bestyrelsen har nedsat et innovations- og produktudviklingsudvalg for at støtte den ledelsesmæssige fokus på disse områder.

Selskabet har i 2. kvartal 2015/16 introduceret en ny maskine til den fiberoptiske industri, CB-2LT Concentric Low Tension Binder, for at adressere markedsudviklingen.

## Igangværende strategiproces

Ledelsen har igangsat en strategiproces med det formål at få udviklet en vækststrategi rækkende frem mod 2019/20.

Der vil blive informeret yderligere efter afholdt bestyrelsesmøde den 8. september 2016.

## Forventninger til 2015/16

Efter 2. kvartal af regnskabsåret 2015/16 fastholder ledelsen sine forventninger til 2015/16, som blev udmeldt i årsrapporten for 2014/15. Ledelsen forventer således fortsat en omsætning i niveauet DKK 250 mio. og et resultat før skat i niveauet DKK 25 mio.

## Fremtidige forhold

Roblons afsætning er kendetegnet ved en projektsalgsmæssig struktur. Det gør det til enhver tid vanskeligt på forhånd at give forecast for fremtidig omsætning inden for givne terminer - hhv. kvartaler, halvår og helår.

Udsagn om fremtidige forhold, herunder især fremtidigt omsætnings- og driftsresultat, er usikre og forbundet med risici.

Mange faktorer er og vil være uden for selskabets kontrol og kan medføre, at den faktiske udvikling afviger væsentligt fra de forventninger, som indeholdes i rapporten.

Sådanne faktorer omfatter blandt andet - men er ikke begrænset til at omfatte - ændringer i generelle forretningsmæssige og økonomiske forhold, udviklingen inden for den globale olieindustri, forandringer i verdensøkonomien, samt ændringer i renteniveau og valutakurser.

## Finanskalender

- 8/9 2016: Kvartalsrapport for 3. kvartal 2015/16  
20/12 2016: Årsregnskabsmeddelelse 2015/16  
26/1 2017: Generalforsamling

## Meddelelser - NASDAQ Copenhagen

I perioden 1. november 2015 - 9. juni 2016 har selskabet sendt følgende meddelelser til NASDAQ Copenhagen, der kan genfindes på selskabets hjemmeside [www.roblon.com](http://www.roblon.com).

- Nr. 13-2015: Ny CEO til Roblon A/S  
Nr. 1-2016: Årsregnskabsmeddelelse 2014/15  
Nr. 2-2016: Indkaldelse til generalforsamling  
Nr. 3-2016: Indberetning af transaktioner  
Nr. 4-2016: Indberetning af transaktioner  
Nr. 5-2016: Orientering om Roblons 1. kvartal 2015/16  
Nr. 6-2016: Ordinær generalforsamling i Roblon A/S  
Nr. 7-2016: Delårsrapport for 1. kvartal 2015/16  
Nr. 8-2016: Indberetning af transaktioner  
Nr. 9-2016: Market maker (prisstilleraftale)  
Nr. 10-2016: Indberetning af transaktioner  
Nr. 11-2016: Indberetning af transaktioner  
Nr. 12-2016: Indberetning af transaktioner  
Nr. 13-2016: Indberetning af transaktioner

## Ledelsespåtegning

Bestyrelse og direktion har dags dato behandlet og godkendt delårsrapporten for perioden 1. november 2015 - 30. april 2016 for Roblon A/S.

Delårsrapporten, der ikke er revideret eller reviewet af selskabets revisor, er aflagt i overensstemmelse med IAS 34 "Præsentation af delårsregnskaber" som godkendt af EU og danske oplysningskrav for børsnoterede selskaber.

Det er vores opfattelse, at delårsregnskabet giver et retvisende billede af selskabets aktiver, passiver

og finansielle stilling pr. 30. april 2016 samt resultatet af selskabets aktiviteter og pengestrømme for perioden 1. november 2015 - 30. april 2016.

Det er endvidere vores opfattelse, at ledelsesberetningen indeholder en retvisende redegørelse for udviklingen i selskabets aktiviteter og økonomiske forhold, periodens resultat samt selskabets finansielle stilling som helhed og en beskrivelse af de væsentligste risici og usikkerhedsfaktorer, som selskabet står overfor.

Frederikshavn, den 9. juni 2016

### Direktion

Lars Østergaard  
Adm. direktør

Carsten Michno  
Økonomidirektør

Kim Müller  
Teknisk direktør

### Bestyrelse

Jørgen Kjær Jacobsen  
Formand

Ole Krogsgaard  
Næstformand

Peter Sloth Vagner Karlsen

Randi Toftlund Pedersen

Nita Svendsen  
Medarbejdervalgt

Hans Martin Kirkegaard  
Medarbejdervalgt

## Resultatopgørelse

DKK mio.	Note	2. kvrt. 2015/16	2.kvt. 2014/15	1-2. kvrt. 2015/16	1-2. kvrt. 2014/15	Helår 2014/15
Nettoomsætning	4	70,3	61,5	108,6	112,7	227,7
Arbejde udført for egen regning og opført under aktiver		0,7	-	1,0	-	5,5
Andre driftsindtægter		-	-	-	-	0,2
Vareforbrug		-30,6	-24,0	-48,1	-43,7	-100,2
Andre eksterne omkostninger		-7,8	-8,5	-15,4	-15,2	-29,8
Personaleomkostninger		-17,8	-16,0	-33,4	-31,0	-72,9
Af- og nedskrivninger af materielle og immaterielle aktiver		-2,0	-1,7	-4,0	-3,4	-8,4
<b>Resultat af primær drift (EBIT)</b>		<b>12,8</b>	<b>11,3</b>	<b>8,7</b>	<b>19,4</b>	<b>22,1</b>
Finansielle indtægter, netto		1,3	0,6	1,2	1,5	1,9
<b>Resultat før skat (PBT)</b>		<b>14,1</b>	<b>11,9</b>	<b>9,9</b>	<b>20,9</b>	<b>24,0</b>
Skat af periodens resultat		-3,1	-2,8	-2,2	-4,9	-5,6
<b>Periodens resultat</b>		<b>11,0</b>	<b>9,1</b>	<b>7,7</b>	<b>16,0</b>	<b>18,4</b>

## Totalindkomstopgørelse

DKK mio.	2. kvrt. 2015/16	2.kvt. 2014/15	1-2. kvrt. 2015/16	1-2. kvrt. 2014/15	Helår 2014/15
Periodens resultat	11,0	9,1	7,7	16,0	18,4
Poster, som kan blive omklassificeret til resultat:					
Dagsværdiregulering af finansielle aktiver disponible for salg	-0,7	-0,1	-1,2	-0,1	-
Dagsværdiregulering af finansielle aktiver	0,2	-	0,3	-	-
Skat af anden total indkomst					
<b>Totalindkomst</b>	<b>10,5</b>	<b>9,0</b>	<b>6,8</b>	<b>15,9</b>	<b>18,4</b>



## Balance

DKK mio.	30.04.16	30.04.15	31.10.15
Færdiggjorte udviklingsprojekter	3,9	3,5	4,8
Udviklingsprojekter under udførelse	6,1	5,7	4,0
<b>Immaterielle aktiver</b>	<b>10,0</b>	<b>9,2</b>	<b>8,8</b>
Grunde og bygninger	35,5	38,0	36,8
Produktionsanlæg og maskiner	14,5	13,9	15,6
Andre anlæg, driftsmateriel og inventar	1,1	0,5	1,1
Materielle aktiver under opførelse	0,1	0,3	0,3
<b>Materielle aktiver</b>	<b>51,2</b>	<b>52,7</b>	<b>53,8</b>
<b>Langfristede aktiver i alt</b>	<b>61,2</b>	<b>61,9</b>	<b>62,6</b>
Varebeholdninger	74,7	79,4	67,7
Tilgodehavender fra salg	34,3	39,9	29,5
Tilgodehavende selskabsskat	11,6	8,9	8,9
Andre tilgodehavender	1,0	0,9	2,6
Periodeafgrænsningsposter	1,3	1,2	0,5
Værdipapirer	90,0	10,7	60,0
Likvide beholdninger	9,8	79,2	55,6
<b>Kortfristede aktiver i alt</b>	<b>222,7</b>	<b>220,2</b>	<b>224,8</b>
<b>AKTIVER I ALT</b>	<b>283,9</b>	<b>282,1</b>	<b>287,4</b>

## Balance

DKK mio.	30.04.16	30.04.15	31.10.15
Aktiekapital	35,8	35,8	35,8
Andre reserver	-	0,6	0,7
Overført resultat	202,8	210,8	213,2
<b>Egenkapital</b>	<b>238,6</b>	<b>247,2</b>	<b>249,7</b>
Udskudt skat	4,5	3,8	4,5
Andre hensatte forpligtelser	-	0,1	0,3
Anden gæld	-	-	3,8
<b>Langfristede forpligtelser</b>	<b>4,5</b>	<b>3,9</b>	<b>8,6</b>
Leverandører af varer og tjenesteydelser	24,1	20,5	13,8
Selskabsskat	-	-	-
Anden gæld	16,7	10,5	15,3
<b>Kortfristede forpligtelser</b>	<b>40,8</b>	<b>31,0</b>	<b>29,1</b>
<b>Forpligtelser i alt</b>	<b>45,3</b>	<b>34,9</b>	<b>37,7</b>
<b>PASSIVER I ALT</b>	<b>283,9</b>	<b>282,1</b>	<b>287,4</b>

## Egenkapitalopgørelse

DKK mio.	30.04.16	30.04.15	31.10.15
Egenkapital 1. november	249,7	252,8	252,8
Periodens totalindkomst	6,8	15,9	18,4
Andre reserver, primo overført til frie reserver	-0,6		
Andre reserver, primo overført til frie reserver	0,6		
Udbetalt udbytte	-17,9	-21,5	-21,5
<b>Egenkapital</b>	<b>238,6</b>	<b>247,2</b>	<b>249,7</b>

## Pengestrømsopgørelse

DKK mio.	Note	2. kvrt. 2015/16	2.kvt. 2014/15	1-2. kvrt. 2015/16	1-2. kvrt. 2014/15	Helår 2014/15
Resultat af primær drift (EBIT)		12,8	11,3	8,7	19,4	22,1
Regulering af poster uden likviditetseffekt	A	2,3	1,6	4,0	3,3	8,3
Ændring i arbejdskapital	B	-8,9	-7,1	-3,4	-7,9	15,1
<b>Pengestrømme fra primær drift</b>		<b>6,2</b>	<b>5,8</b>	<b>9,3</b>	<b>14,8</b>	<b>45,5</b>
Modtagne finansielle indbetalinger		1,3	0,6	1,2	1,5	1,9
Betalt selskabsskat		-3,2	-12,6	-4,6	-24,2	-24,2
<b>Pengestrømme fra driftsaktiviteter</b>		<b>4,3</b>	<b>-6,2</b>	<b>5,9</b>	<b>-7,9</b>	<b>23,2</b>
Investeringer i immaterielle aktiver		-1,5	-0,4	-2,1	-1,3	-2,4
Investeringer i værdipapirer		-0,5	-	-31,1	-	-49,2
Køb af materielle aktiver		-0,4	-2,3	-0,6	-11,0	-15,7
Salg af materielle aktiver		-	-	-	-	0,3
<b>Pengestrømme fra investeringsaktiviteter</b>		<b>-2,4</b>	<b>-2,7</b>	<b>-33,8</b>	<b>-12,3</b>	<b>-67,0</b>
Betalt udbytte		-17,9	-21,5	-17,9	-21,5	-21,5
<b>Pengestrømme fra finansieringsaktiviteter</b>		<b>-17,9</b>	<b>-21,5</b>	<b>-17,9</b>	<b>-21,5</b>	<b>-21,5</b>
<b>Ændring i likvider</b>		<b>16,0</b>	<b>-30,4</b>	<b>-45,8</b>	<b>-41,7</b>	<b>-65,3</b>
Likvider primo		25,8	109,6	55,6	120,9	120,9
<b>Likvider ultimo</b>		<b>9,8</b>	<b>79,2</b>	<b>9,8</b>	<b>79,2</b>	<b>55,6</b>
<b>Note A: Reguleringer for poster uden likviditetseffekt</b>						
Afskrivninger		2,0	1,7	4,0	3,4	8,4
Tab ved salg af immaterielle anlægsaktiver		-	-	-	-	-0,2
Andre hensatte forpligtelser		0,3	-0,1	-	-0,1	0,1
		<b>2,3</b>	<b>1,6</b>	<b>4,0</b>	<b>3,3</b>	<b>8,3</b>
<b>Note B: Ændring i arbejdskapital</b>						
Ændring i varebeholdninger		1,2	-3,7	-7,1	-16,9	-5,2
Ændring i tilgodehavender		-13,4	-1,0	-3,9	11,4	20,9
Ændring i leverandører af varer og tjenester		-7,8	2,5	-0,3	3,3	-6,3
Ændring i anden gæld, langfristet		-3,0	-5,4	-3,8	-5,4	3,8
Ændring i anden gæld, kortfristet		14,1	0,5	11,7	-0,3	1,9
		<b>-8,9</b>	<b>-7,1</b>	<b>-3,4</b>	<b>-7,9</b>	<b>15,1</b>

## Noter

1. Anvendt regnskabspraksis
2. Skøn og estimater
3. Sæson
4. Segmentoplysninger

### Note 1 - Anvendt regnskabspraksis

Delårsrapporten aflægges i overensstemmelse med IAS 34 "Præsentation af delårsregnskaber" som godkendt af EU og yderligere danske oplysningskrav til delårsrapporter for børsnoterede selskaber.

Anvendt regnskabspraksis er uændret i forhold til årsrapporten 2014/15 og den fulde beskrivelse af anvendt regnskabspraksis fremgår heraf.

### Note 2 - Skøn og estimater

Udarbejdelsen af delårsrapporter kræver, at ledelsen foretager regnskabsmæssige skøn og estimater, som påvirker anvendelsen af regnskabspraksis og indregnede aktiver, forpligtelser, indtægter og omkostninger. Faktiske resultater kan afvige fra disse skøn.

De væsentligste skøn, som ledelsen foretager ved anvendelse af selskabets regnskabspraksis, og den væsentligste skønsmæssige usikkerhed forbundet hermed, er de samme ved udarbejdelsen af den sammendragne delårsrapport som ved udarbejdelsen af årsrapporten for 2014/15.

### Note 3 - Sæson

Selskabets aktiviteter har ikke været påvirket af sæson eller konjunkturudsving i delårsrapporten.

## Note 4 - Segmentoplysninger

Selskabets rapportering er med virkning fra 2015/16 ændret således, at der rapporteres på tre segmenter i Roblon A/S. Sammenligningstal for 2014/15 er tilpasset.

Aktiviteten i de tre forretningsmæssige segmenter er som følger:

Industrial Fiber: Udvikling, produktion og salg af kabelfibermaterialer og løsninger til Offshore og øvrig industri

Lighting: Udvikling, produktion og salg af fiberoptisk og LED-belysning

Engineering: Udvikling, produktion og salg af kabelmaskiner, tovværksmaskiner, twistere og windere

DKK mio.	2. kvrt. 2015/16	2. kvrt. 2014/15	1-2. kvrt. 2015/16	1-2. kvrt. 2014/15	Helår 2014/15
<b>Nettoomsætning</b>					
Industrial Fiber	38,2	40,4	58,5	73,8	126,4
Lighting	5,7	3,9	11,6	9,6	24,9
Engineering	26,3	17,2	38,5	29,3	76,4
<b>I alt</b>	<b>70,2</b>	<b>61,5</b>	<b>108,6</b>	<b>112,7</b>	<b>227,7</b>
<b>Resultat af primær drift (EBIT)</b>					
Industrial Fiber	9,0	11,9	7,3	21,2	23,2
Lighting	-0,4	-0,8	-0,4	-0,8	-2,1
Engineering	4,1	0,1	1,8	-1,0	1,0
<b>I alt</b>	<b>12,7</b>	<b>11,2</b>	<b>8,7</b>	<b>19,4</b>	<b>22,1</b>
<b>Segmentaktiver</b>					
Industrial Fiber	94,3	97,6	94,3	97,6	82,6
Lighting	15,2	18,1	15,2	18,1	15,2
Engineering	63,1	67,6	63,1	67,6	62,0
Ikke fordelte poster	111,3	98,8	111,1	98,8	127,6
<b>I alt</b>	<b>283,9</b>	<b>282,1</b>	<b>283,7</b>	<b>282,1</b>	<b>287,4</b>
<b>Geografiske segmenter</b>					
Danmark	4,0	2,5	6,4	4,1	7,5
Storbritannien	9,5	9,7	14,6	18,0	37,5
Øvrige Europa	24,4	20,5	40,7	37,4	89,1
Asien	14,3	13,3	21,5	19,6	45,0
Brasilien	11,9	9,7	13,1	19,1	20,5
Amerika	6,1	5,8	13,3	14,5	28,1
<b>I alt</b>	<b>70,2</b>	<b>61,5</b>	<b>108,6</b>	<b>112,7</b>	<b>227,7</b>

Ved præsentationen af oplysningerne er omsætningens fordeling på geografiske segmenter opgjort med udgangspunkt i kundernes geografiske placering. Den geografiske fordeling af aktiver er i al væsentlighed i Danmark.